

הנחיות למשתתפים להגשת הצעות למכרז במערכת המכרזים של חברת נמלי ישראל

יש להיכנס אל מערכת המכרזים של חנ"י באמצעות שם המשתמש והסיסמא אשר הגדרת למערכת המכרזים הממוכנת.

הגשת הצעה טכנית למכרז

1. לצורך העלאת המסמכים הטכניים בהתאם לדרישות המכרז נדרש ללחוץ בסרגל העליון על כפתור "אישורים"



הצעה נוכחית			הצעה אחרונה			מספר	מק"ט	תיאור	יח' מידה	כמות
סה"כ	הנחה	מחיר	סה"כ	הנחה	מחיר					
						15		נסיון בתימטרי		
						1		מדירות		
						1		נמל אשדוד וסביבתם		
							01.01.01.001	מדירות באמצעות מכשיר Single beam	דונם	50000
							01.01.01.002	הכל כמפורט במפרט	דונם	200000
							01.01.01.003	מדירות בתימטריות באמצעות מכשיר Multi-Beam	מ"א	75000
								הכל כמפורט במפרט		
								מדירות יבשתיות מעוקק 1.5- מ' ועד 3.0 מ'		

2. יפתח חלון רשימת המסמכים שיש להגיש
3. בתיבת שם הקובץ לחץ באמצעות לחצן העכבר הימני ובחר באפשרות "טען קובץ" והעלה את הקובץ הנדרש

שם קובץ	תאריך קבלה	התקבל	סוג התראה	חובה	תיאור
טען קובץ		<input type="checkbox"/>	חסימה	<input checked="" type="checkbox"/>	נספח ה' - הצגת המצע
		<input type="checkbox"/>	חסימה	<input checked="" type="checkbox"/>	מסמכי המכרז חתומים
		<input type="checkbox"/>	חסימה	<input checked="" type="checkbox"/>	נספח D חתום
		<input type="checkbox"/>	חסימה	<input checked="" type="checkbox"/>	נספח E חתום
		<input type="checkbox"/>	חסימה	<input checked="" type="checkbox"/>	נספח F הודעת חתום
		<input type="checkbox"/>	חסימה	<input checked="" type="checkbox"/>	נספח H אישור עורך דין בדבר רישום תאגיד
		<input type="checkbox"/>	חסימה	<input checked="" type="checkbox"/>	תעודת התאגדות של המצע
		<input type="checkbox"/>	חסימה	<input checked="" type="checkbox"/>	נספח I אישור עורך דין בדבר מורשי חתימה מטעם המצע
		<input type="checkbox"/>	חסימה	<input checked="" type="checkbox"/>	נספח J אישור על ניהול ספרי חשבונות כחוק

4. למחיקת קובץ שהועלה, יש לסמן אותו, וללחוץ לחיצה ימנית ולבחור באפשרות "מחק קובץ"

שינויים בזמן מכרז

בתהליכים מאובטחים שנעשים בהם שינויים לאחר ההפצה אליכם, תקבלו מייל הודעה לדוא"ל "המכרז נמצא בתהליך שינוי", בשלב זה לא ניתן להגיש הצעה. בתום עריכת השינויים יתקבל מייל להמשך הגשת הצעות במכרז המעודכן.

הגשת הצעה כספית למכרז

1. יש ללחוץ על "מפתח אישי" בעת הלחיצה המערכת תחולל מפתח שבאמצעותו ניתן להיכנס למכרז. יש לשמור את המפתח הזה על מנת להיכנס לשפר או לתקן את הצעתכם בשנית.
2. את המפתח האישי שמיוצר יש לשמור במחשב האישי שלך.

רמזור נט

במכרז זה ההצעות מוצפנות באמצעות כרטיס חכם או מפתח אישי למציע
אם ברשותך כרטיס חכם, אנא הכנס אותו כעת ולחץ על כרטיס חכם לאימות.
אם ברצונך לעבוד באמצעות מפתח אישי, אנא לחץ על כפתור צור מפתח אישי ובחר מקום מאובטח ושמור לאחסון.
שים לב רק באמצעות הכרטיס החכם או המפתח האישי תוכל לצפות בהצעותיך!

כרטיס חכם **מפתח אישי** **ביטול**

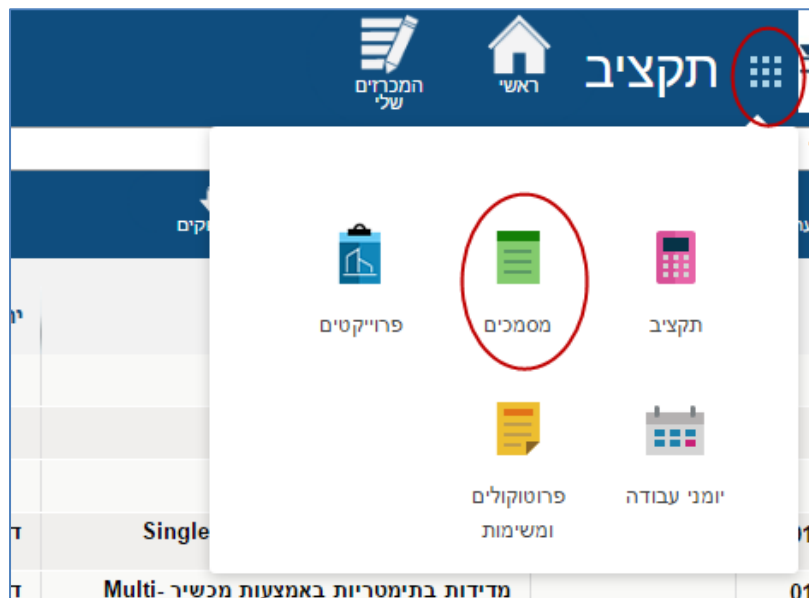
3. לאחר יצירת המפתח האישי יש להקליד ההצעה בעמודת המחיר תחת ההצעה הנכחית. לאחר סיום ההקלדה, יש ללחוץ על "הגש הצעה" ולאשר את סכום ההצעה המוגשת.

17 - נסיון הרשאת שימוש במחסנים - זמן להתחלה:

הצעה נכחית			הצעה אחרונה			מספר	מק"ט	תיאור	יח' מידה	כמות
סה"כ	הנחה	מחיר	סה"כ	הנחה	מחיר					
						17		נסיון הרשאת שימוש במחסנים		
						1		מבנה 01		
						1		פרק 01		
								המחיר המוצע אינו כולל מע"מ וצמוד למדד המחירים לצרכן של חודש אוקטובר 2016 והינו עבור 1 מ"ר לשנה	הערה	
							01.01.1.010	מגרש 11	מ"ר	13726
							01.01.1.020	מגרש 12	מ"ר	12440
							01.01.1.030	מגרש 11 ו 12 יחדיו	מ"ר	26166

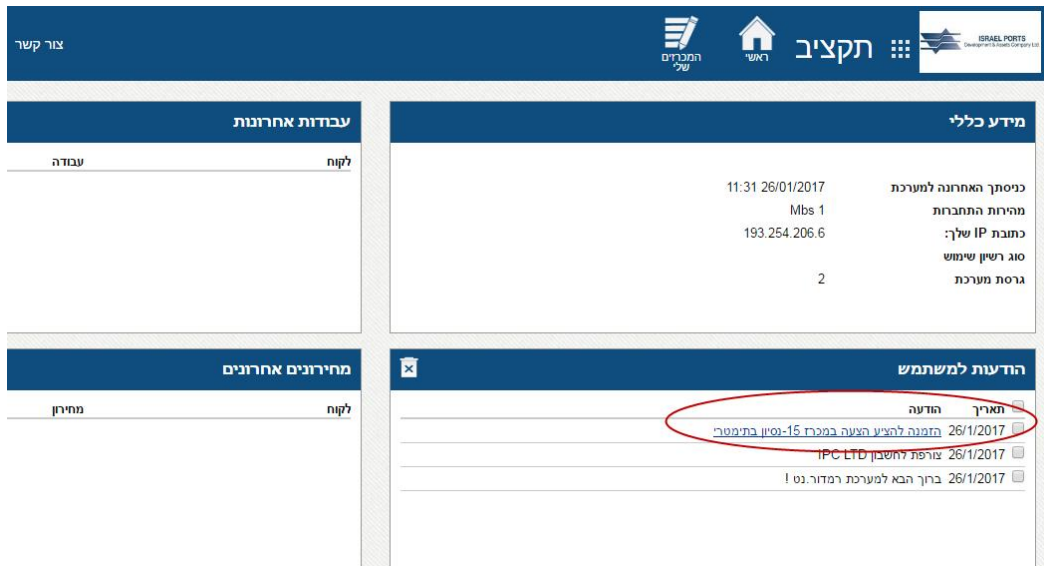
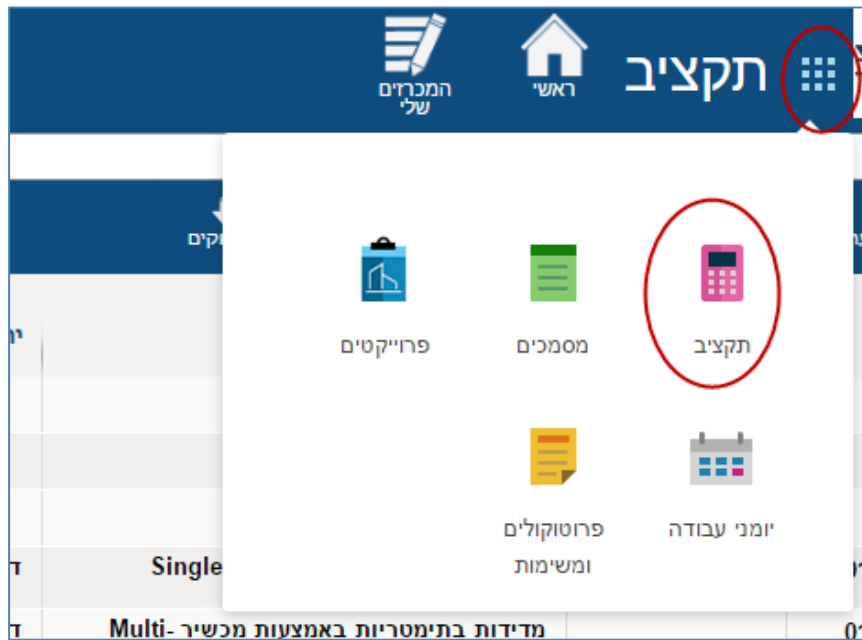
חזרה לצפייה במסמכי המכרז

במידה ותרצה לחזור לצפייה במסמכי המכרז, לחץ בסרגל העליון על כפתור הניווט ובחר במסמכים



חזרה למסך הגשת ההצעה

לחזרה להגשת ההצעה לחץ על כפתור הניווט ובחר בתקציב ובאיזור "ההודעות למשתמש"
לחץ על הלינק למכרז



* לקבלת תמיכה נוספת, ניתן ליצור קשר עם נציגי התמיכה של חברת רמדור במייל support@ramdor.co.il או בטלפון 03-7667777 בימים א' – ה' בין השעות 8:00-18:00 (לא כולל ערבי חג וחגים).