


הנחיות למשתתפים במכרז במערכת המכרזים של חברת נמלי ישראל להורדת מסמכי המכרז

חברת נמלי ישראל עובדת באמצעות מערכת מכרזים ממוכנת של רמדורנט מבית רמדור.
לצורך זאת, מצורף מדריך למשתמש במטרה לסייע למשתתפים בתהליך.
כל משתתף במכרז זה (בין אם ברישום עצמי באתר חנ"י ובין אם ברשימת המשתתפים
במכרז סגור), מגיעה הזמנה על פי המייל שמשוייך לו.

כניסה למערכת:

1. יש לפתוח את אימייל ההזמנה למערכת וללחוץ על הלינק לכניסה:



2. במסך ההרשמה יש להזין פרטים אישיים וליצור סיסמא, הסיסמא צריכה להכיל לפחות 6 תווים, לפחות אות גדולה אחת, אות קטנה אחת וספרה. לדוגמא Ae4321
3. יש לאשר את תנאי הרשיון ולהקליק על -"צור משתמש".

שם משתמש	ramdordm@gmail.com
* סיסמא
* חזרו על סיסמא שנית
* שם פרטי	ramdor
* שם משפחה	יובל
* חברה	אברהם
תפקיד	
טלפון	
טלפון נוסף	
פקס	
כתובת	
עיר	
מיקוד	
אזור זמן	ירושלים (GMT+03:00)
שפה	עברית
	<input checked="" type="checkbox"/> קראתי ואני מאשר את תנאי ה הבטחה
	<input type="button" value="צור משתמש"/> <input type="button" value="סגור"/>

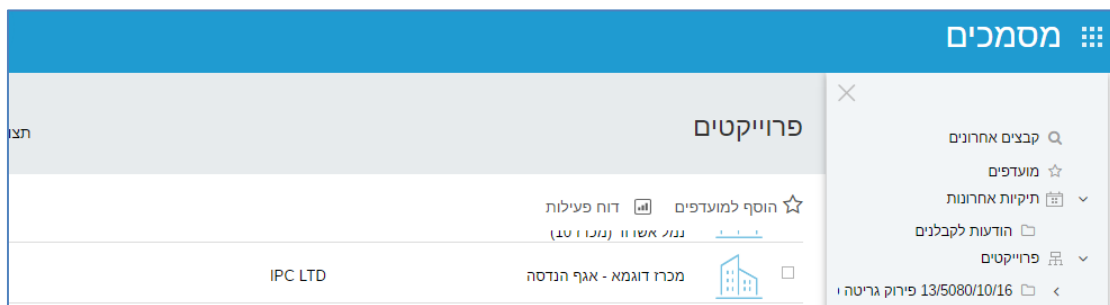
4. לאחר יצירת "שם משתמש", יש להיכנס למערכת בכתובת www.ramdor.net ולהזין את שם המשתמש והסיסמא שהגדרת.
5. מומלץ להשתמש במערכת המכרזים בדפדפן Google Chrome.



6. במקרה ששכחת את הסיסמא, יש ללחוץ על "שכחתי סיסמא" ולאחר מכן למלא את כתובת הדוא"ל אליו תשלח סיסמה זמנית לכניסה למערכת.

הורדה וצפייה במסמכי המכרז

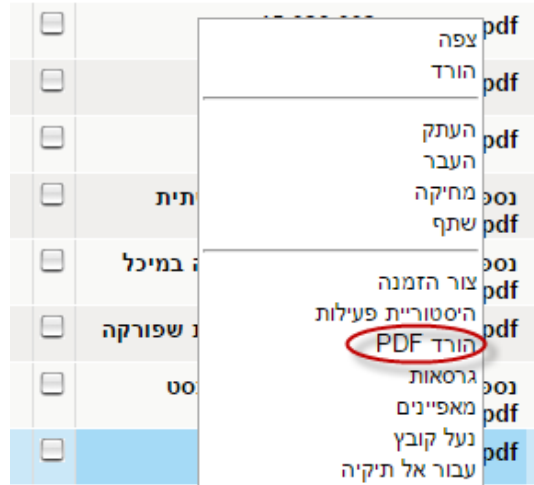
לאחר הרשמה ראשונית וכניסה למערכת תקבל את מסך המכרז הרלוונטי:



1. בלחיצה כפולה על שם המכרז יתקבל עץ תיקיות המכרז

		הודעות לקבלנים (2, 2)
		הצעה טכנית (1, 1)
		הצעה כספית (1, 1)
		מפרט טכני (10, 10)

2. בלחיצה כפולה על אחת התיקיות יופיעו כל המסמכים שהתיקיה מכילה.
3. לצפייה במסמך יש לבחור בו בלחיצה כפולה.
4. להורדת המסמך יש לבחור בו ובלחצן ימני לבחור באפשרות "הורד".



* לקבלת תמיכה נוספת, ניתן ליצור קשר עם נציגי התמיכה של חברת רמדור במייל support@ramdor.co.il או בטלפון 03-7667777 בימים א' – ה' בין השעות 8:00-18:00 (לא כולל ערבי חג וחגים).